



ФЕДЕРАЛЬНАЯ СЛУЖБА
ГОСУДАРСТВЕННОЙ СТАТИСТИКИ

Характеристика хозяйствующих субъектов Костромской области, учтённых в составе Статистического регистра Росстата



на 1 июля 2023 года



ФЕДЕРАЛЬНАЯ СЛУЖБА
ГОСУДАРСТВЕННОЙ СТАТИСТИКИ

Характеристика хозяйствующих субъектов Костромской области, учтённых в составе Статистического регистра Росстата

Костромастат

на 1 июля 2023 года

- 01 Демография юридических лиц на конец месяца
- 02 Демография юридических лиц Костромской области
- 03 Распределение юридических лиц по видам экономической деятельности
- 04 Распределение индивидуальных предпринимателей по видам экономической деятельности
- 05 Демография организаций по формам собственности
- 06 Распределение юридических лиц по формам собственности
- 07 Демография организаций по организационно-правовым формам
- 08 Распределение юридических лиц по организационно-правовым формам

* Ежемесячные данные оперативной статистики





ДЕМОГРАФИЯ ЮРИДИЧЕСКИХ ЛИЦ НА КОНЕЦ МЕСЯЦА

единиц

12 728

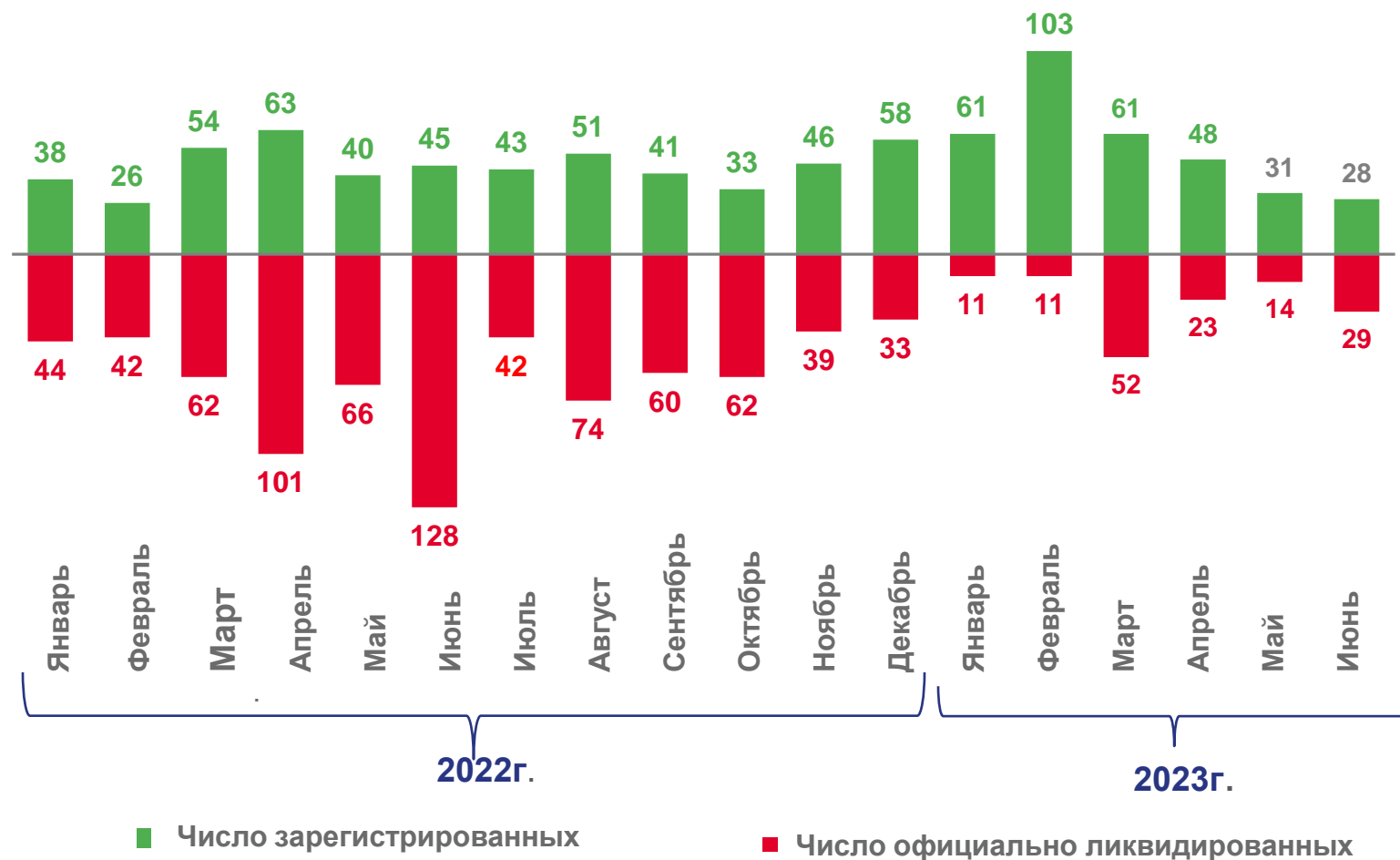
Число юридических лиц
на конец июня 2023 года

28

Число зарегистрированных
за июнь 2023 года

29

Число официально
ликвидированных
за июнь 2023 года





ДЕМОГРАФИЯ ЮРИДИЧЕСКИХ ЛИЦ КОСТРОМСКОЙ ОБЛАСТИ

единиц

**МУНИЦИПАЛЬНЫЕ
ОБРАЗОВАНИЯ**

**ПОСТАВЛЕНО
НА УЧЕТ
В ИЮНЕ 2023 Г.**

**СНЯТО С УЧЕТА
В ИЮНЕ 2023 Г.**

Городские округа

17

20

в том числе г. Кострома

13

17

Муниципальные районы

9

6

Муниципальные округа

2

3





ДЕМОГРАФИЯ ОРГАНИЗАЦИЙ ПО ВИДАМ ЭКОНОМИЧЕСКОЙ ДЕЯТЕЛЬНОСТИ

единиц

ВИДЫ ЭКОНОМИЧЕСКОЙ ДЕЯТЕЛЬНОСТИ	ПОСТАВЛЕНО НА УЧЕТ В ИЮНЕ 2023 Г.	СНЯТО С УЧЕТА В ИЮНЕ 2023 Г.	
 Сельское, лесное хозяйство, охота рыболовство, рыбоводство	2	1	↑
 Добыча полезных ископаемых	-	-	≡
 Обрабатывающие производства	4	3	↑
 Обеспечение электрической энергией, газом и паром; кондиционирование воздуха	-	-	≡
 Водоснабжение; водоотведение, организация сбора и утилизации отходов, деятельность по ликвидации загрязнений	1	-	↑
 Строительство	3	5	↓
 Торговля оптовая и розничная; ремонт автотранспортных средств и мотоциклов	10	4	↑



ДЕМОГРАФИЯ ОРГАНИЗАЦИЙ ПО ВИДАМ ЭКОНОМИЧЕСКОЙ ДЕЯТЕЛЬНОСТИ

единиц







ВИДЫ ЭКОНОМИЧЕСКОЙ ДЕЯТЕЛЬНОСТИ	ПОСТАВЛЕНО НА УЧЕТ В ИЮНЕ 2023 Г.	СНЯТО С УЧЕТА В ИЮНЕ 2023 Г.	
 Транспортировка и хранение	2	3	↓
 Деятельность гостиниц и предприятий общественного питания	-	-	≡
 Деятельность в области информации и связи	-	-	≡
 Деятельность финансовая и страховая	-	-	≡
 Деятельность по операциям с недвижимым имуществом	2	2	≡
 Деятельность профессиональная, научная и техническая	2	2	≡





ДЕМОГРАФИЯ ОРГАНИЗАЦИЙ ПО ВИДАМ ЭКОНОМИЧЕСКОЙ ДЕЯТЕЛЬНОСТИ

единиц

ВИДЫ ЭКОНОМИЧЕСКОЙ ДЕЯТЕЛЬНОСТИ	ПОСТАВЛЕНО НА УЧЕТ В ИЮНЕ 2023 Г.	СНЯТО С УЧЕТА В ИЮНЕ 2023 Г.	
 Деятельность административная и сопутствующие дополнительные услуги	-	2	↓
 Государственное управление и обеспечение военной безопасности; социальное обеспечение	-	1	↓
 Образование	-	2	↓
 Деятельность в области здравоохранения и социальных услуг	1	1	≡
 Деятельность в области культуры, спорта, организации досуга и развлечений	-	2	↓
 Предоставление прочих видов услуг	1	1	≡





РАСПРЕДЕЛЕНИЕ ЮРИДИЧЕСКИХ ЛИЦ ПО ВИДАМ ЭКОНОМИЧЕСКОЙ ДЕЯТЕЛЬНОСТИ

на 1 июля 2023 года, единиц



2418

Торговля оптовая и розничная;
ремонт автотранспортных
средств и мотоциклов



1479

Строительство



1460

Обрабатывающие
производства



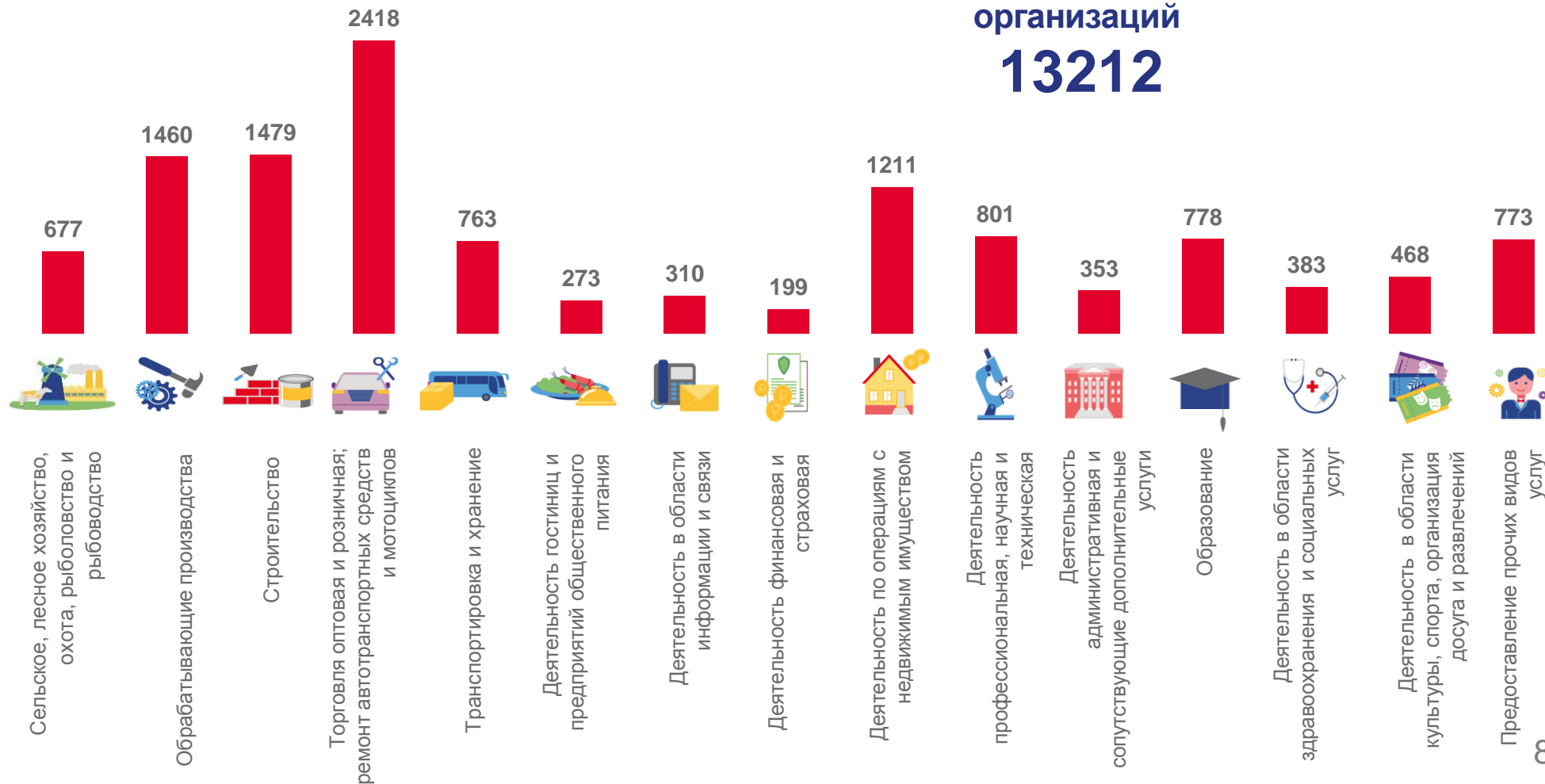
1211

Деятельность по операциям
с недвижимым имуществом



801

Деятельность
профессиональная, научная и
техническая





РАСПРЕДЕЛЕНИЕ ИНДИВИДУАЛЬНЫХ ПРЕДПРИНИМАТЕЛЕЙ ПО ВИДАМ ЭКОНОМИЧЕСКОЙ ДЕЯТЕЛЬНОСТИ

на 1 июля 2023 года , единиц




6062

Торговля оптовая и розничная;
ремонт автотранспортных
средств и мотоциклов



1542

Обрабатывающие
производства



1069

Строительство



830

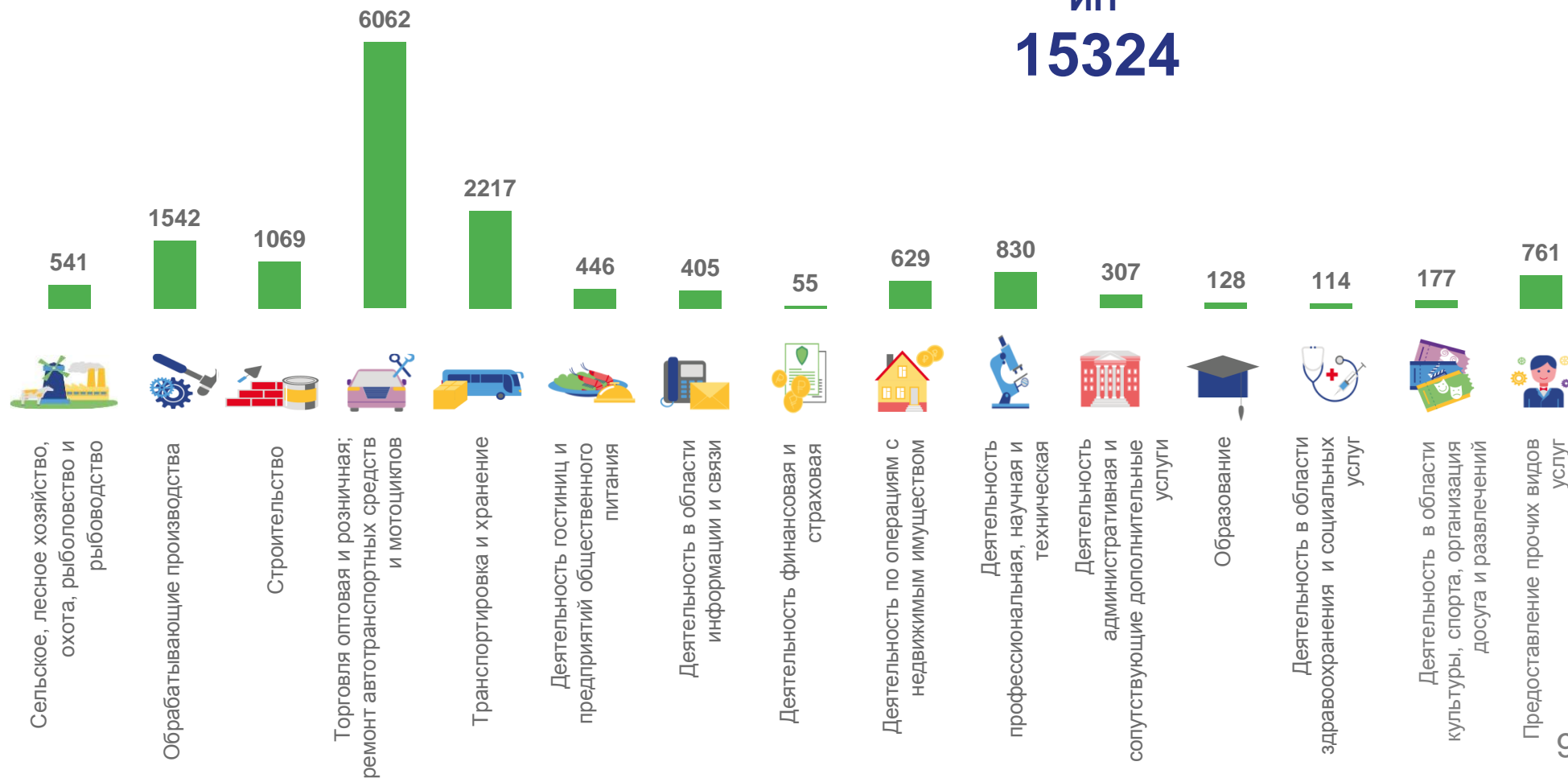
Деятельность
профессиональная, научная и
техническая



629

Деятельность по операциям
с недвижимым имуществом

Количество
ИП
15324





ДЕМОГРАФИЯ ОРГАНИЗАЦИЙ ПО ФОРМАМ СОБСТВЕННОСТИ

единиц

ФОРМА СОБСТВЕННОСТИ	ПОСТАВЛЕНО НА УЧЕТ В ИЮНЕ 2023 Г.	СНЯТО С УЧЕТА В ИЮНЕ 2023 Г.	
 Государственная	-	3	↓
 Муниципальная	-	4	↓
 Частная	25	19	↑
 Общественных и религиозных организаций	1	1	≡
 Иностранная	2	1	↑
 Прочие, включая смешанную российскую, совместную российскую и иностранную	-	1	↓





РАСПРЕДЕЛЕНИЕ ЮРИДИЧЕСКИХ ЛИЦ ПО ФОРМАМ СОБСТВЕННОСТИ

на 1 июля 2023 года, в процентах к итогу



- Частная собственность
- Муниципальная собственность
- Собственность общественных и религиозных организаций (объединений)
- Государственная собственность
- Прочие формы собственности, включая смешанную российскую и иностранную, совместную российскую и иностранную





ДЕМОГРАФИЯ ОРГАНИЗАЦИЙ ПО ОРГАНИЗАЦИОННО-ПРАВОВЫМ ФОРМАМ

единиц

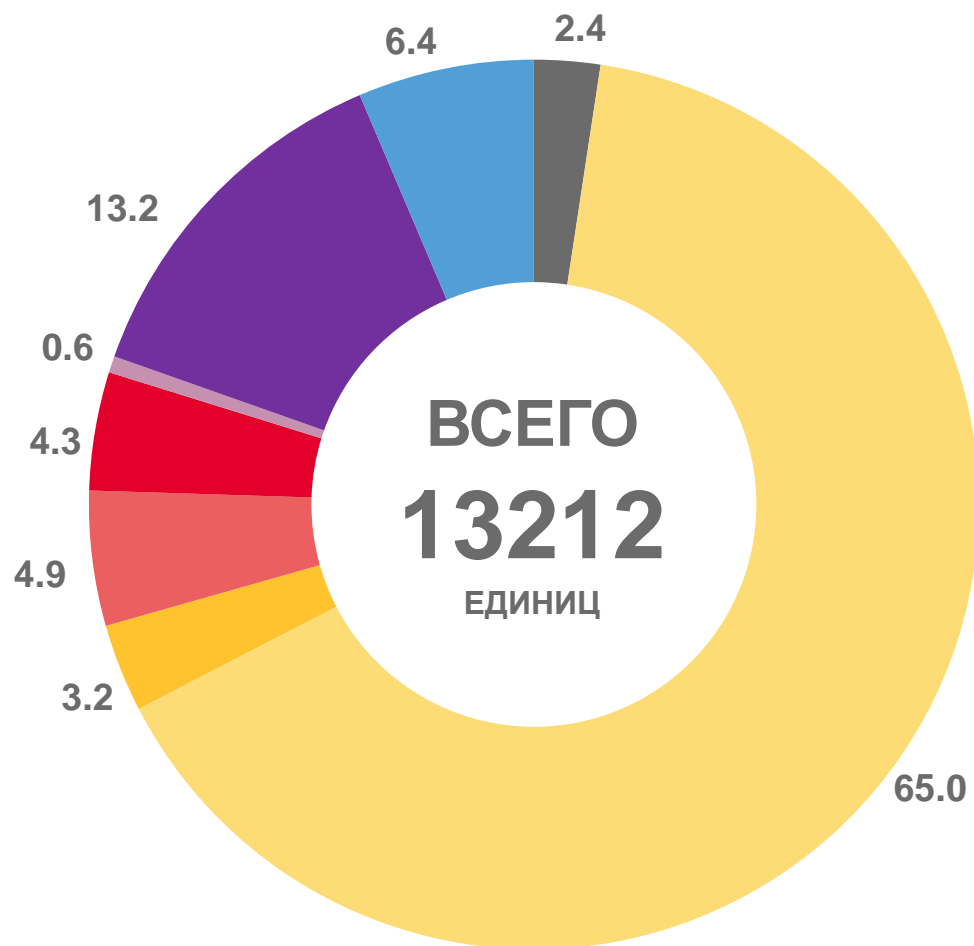
ОРГАНИЗАЦИОННО-ПРАВОВАЯ ФОРМА	ПОСТАВЛЕНО НА УЧЕТ В ИЮНЕ 2023 Г.	СНЯТО С УЧЕТА В ИЮНЕ 2023 Г.	
Акционерные общества	-	-	≡
Общества с ограниченной ответственностью	26	21	↑
Производственные кооперативы (артели)	-	-	≡
Крестьянские (фермерские) хозяйства	-	-	≡
Потребительские кооперативы	-	-	≡
Общественные и религиозные организации	1	1	≡
Ассоциации	1	-	↑
Товарищества собственников недвижимости	-	-	≡
Унитарные предприятия	-	1	↓
Автономные некоммерческие организации	-	-	≡
Учреждения	-	6	↓





РАСПРЕДЕЛЕНИЕ ЮРИДИЧЕСКИХ ЛИЦ ПО ОРГАНИЗАЦИОННО-ПРАВОВЫМ ФОРМАМ

на 1 июля 2023 года, в процентах к итогу



- Акционерные общества
- Общества с ограниченной ответственностью
- Потребительские кооперативы
- Общественные и религиозные организации
- Товарищества собственников недвижимости
- Унитарные предприятия
- Учреждения
- Прочие